

**PROCEDIMENTO OPERACIONAL PADRÃO - DISTRIBUIÇÃO**Número:
POPD 027.04.02Folha:
1/4**RETIRAR RELIGADOR DE OPERAÇÃO**Emissão:
07/06/2006Revisão:
15/05/2009**Atividades****Competência****Riscos****Controles**

Seguir regras básicas do POPD 001.01.03 Diretriz do eletricista.

Passo 01:
Executar os passos de 01 a 11 do POPD 001.01.03 Diretriz do eletricista.

Igual aos passos de 01 a 11 do POPD 001.01.03.

Igual aos passos de 01 a 11 do POPD 001.01.03.

Igual aos passos de 01 a 11 do POPD 001.01.03.

Passo 02:
Escalar o poste com o auxílio de trepas ou escada observando a OTD 001.01.07 Escalada de postes.

Eletricista

Queda do eletricista;
Entorse muscular.

Segurar-se firmemente com uma das mãos no poste ou montante da escada;

Adotar técnica e postura correta para a execução da tarefa.

Passo 03:
Bloquear a proteção de “terra” do religador observando a OTD 027.04.01 Operação de religadores – bloquear e desbloquear terra.

Eletricista

Lesão muscular.

Adotar técnica e postura correta para a execução da tarefa

Passo 04:
Bloquear o SGF do religador observando a OTD 027.04.11 Operação de religadores – bloquear e desbloquear SGF.

Eletricista

Lesão muscular.

Adotar técnica e postura correta para a execução da tarefa.



PROCEDIMENTO OPERACIONAL PADRÃO - DISTRIBUIÇÃO

Número:
POPD 027.04.02

Folha:
2/4

RETIRAR RELIGADOR DE OPERAÇÃO

Emissão:
07/06/2006

Revisão:
15/05/2009

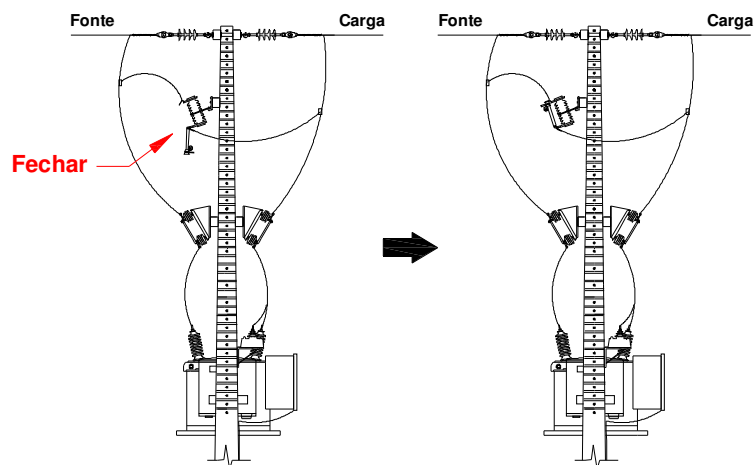
Atividades

Competência

Riscos

Controles

Passo 05:
Fechar as chaves de by-pass.



Eletricista

Lesão muscular.

Adotar técnica e postura correta para a execução da tarefa.

Passo 06:
Abrir religador observando a OTD 027.04.12 Abertura e fechamento de religador.

Eletricista

Lesão muscular.

Adotar técnica e postura correta para a execução da tarefa.



PROCEDIMENTO OPERACIONAL PADRÃO - DISTRIBUIÇÃO

Número:
POPD 027.04.02

Folha:
3/4

RETIRAR RELIGADOR DE OPERAÇÃO

Emissão:
07/06/2006

Revisão:
15/05/2009

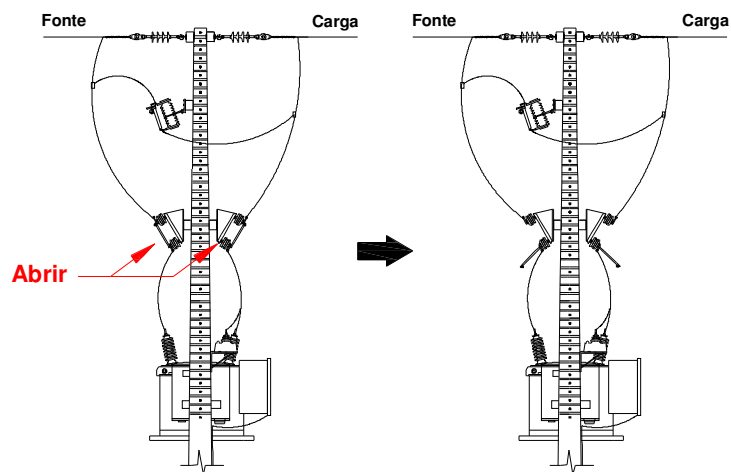
Atividades

Competência

Riscos

Controles

Passo 07:
Abrir as chaves da carga e da fonte, nesta seqüência.



Eletricista

Lesão muscular.

Adotar técnica e postura correta para a execução da tarefa.


Passo 08:
Descer do poste com o auxílio de trepas ou escada observando a OTD 001.01.07 Escalada de postes.

Eletricista

Queda do eletricista;
Lesão muscular.

Segurar-se firmemente com uma das mãos no poste e ou montante da escada;

Adotar técnica e postura correta para a execução da tarefa.

	PROCEDIMENTO OPERACIONAL PADRÃO - DISTRIBUIÇÃO		Número: POPD 027.04.02	Folha: 4/4
	RETIRAR RELIGADOR DE OPERAÇÃO		Emissão: 07/06/2006	Revisão: 15/05/2009
Atividades		Competência	Riscos	Controles
Passo 09 Executar os passos de 23 a 27 do <u>POPD 001.01.03</u> <u>Diretriz do electricista.</u>		Igual aos passos de 23 a 27 do <u>POPD</u> <u>001.01.03</u>	Igual aos passos de 23 a 27 do <u>POPD</u> <u>001.01.03.</u>	Igual aos passos de 23 a 27 do <u>POPD 001.01.03.</u>