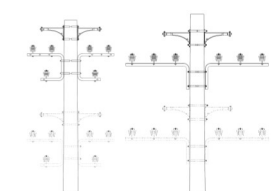




Atividades	Competência	Riscos	Controles	Observação	Figura
Seguir regras básicas do POPD 001.01.03 Diretriz do eletricista.	Eletricista.				
Passo 01 Executar os passos 01 a 11 do POPD 001.01.03 - Diretriz do eletricista.	Igual aos passos de 01 a 11 do POPD 001.01.03.	Igual aos passos de 01 a 11 do POPD 001.01.03.	Igual aos passos de 01 a 11 do POPD 001.01.03.		
Passo 02 Verificar no projeto qual a estrutura a ser instalada.	Eletricista.	Informação incorreta.	Certificar-se da correta identificação da estrutura.		 <p>CE2.CE2 CE2H.CE2H</p>
Passo 03 Abrir a cava observando a OTD 006.01.03 Abertura e fechamento de cavas.	Eletricista.	Lesão muscular.	Adotar técnicas e postura correta para a execução da tarefa.		
Passo 04 Elevar o poste para a montagem da estrutura conforme os passos de 01 a 08 do POPD 002.01.10 Operação com guindauto.	Igual aos passos de 01 a 08 do POPD 002.01.10.	Igual aos passos de 01 a 08 do POPD 002.01.10.	Igual aos passos de 01 a 08 do POPD 002.01.10.		

Atividades	Competência	Riscos	Controles	Observação	Figura
<p>Passo 05 Fixar os braços L no poste, conforme OTD 035.03.09 – Rede Compacta – Múltiplos Circuitos.</p>	Eletricista.	Lesão muscular. Queda do poste.	Adotar técnicas e postura correta para a execução da tarefa. Não permanecer sob carga suspensa.	Para poste circular utilizar cinta adequada. Para poste duplo T utilizar parafuso de cabeça quadrada.	
<p>Passo 06 Fixar os braços tipo C ou os suportes horizontais com os pinos curtos e os isoladores no poste, conforme OTD 035.03.09 – Rede Compacta – Múltiplos Circuitos.</p>	Eletricista.	Lesão muscular. Queda do poste.	Adotar técnicas e postura correta para a execução da tarefa. Não permanecer sob carga suspensa.	CE2.CE2 >> braço tipo C. CE2H.CE2H >> suporte horizontal. Para poste circular utilizar cintas adequadas. Para poste duplo T utilizar parafuso de cabeça quadrada.	

Atividades	Competência	Riscos	Controles	Observação	Figura
Passo 07 Instalar o poste conforme POPD 006.01.01 Instalação de poste com guindauto.	Igual ao POPD 006.01.01.	Igual ao POPD 006.01.01.	Igual ao POPD 006.01.01.		
Passo 08 Executar os passos 24 a 27 do POPD 001.01.03 Diretriz do electricista.	Igual aos passos de 24 a 27 do POPD 001.01.03.	Igual aos passos de 24 a 27 do POPD 001.01.03.	Igual aos passos de 24 a 27 do POPD 001.01.03.		