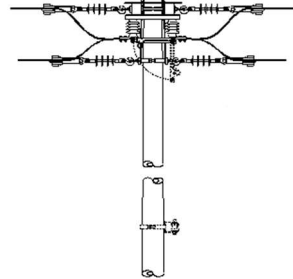





Atividades	Competência	Riscos	Controles	Observação	Figura
Seguir regras básicas do POPD 001.01.03 Diretriz do eletricista.	Eletricista.				
Passo 01 Executar os passos 01 a 11 do POPD 001.01.03 - Diretriz do eletricista.	Igual aos passos de 01 a 11 do POPD 001.01.03.	Igual aos passos de 01 a 11 do POPD 001.01.03.	Igual aos passos de 01 a 11 do POPD 001.01.03.		
Passo 02 Verificar no projeto qual a estrutura a ser instalada.	Eletricista.	Informação incorreta.	Certificar-se da correta identificação da estrutura.		
Passo 03 Abrir a cava observando a OTD 006.01.03 Abertura e fechamento de cavas.	Eletricista.	Lesão muscular.	Adotar técnicas e postura correta para a execução da tarefa.		
Passo 04 Elevar o poste para a montagem da estrutura conforme os passos de 01 a 08 do POPD 002.01.10 Operação com guindauto.	Igual aos passos de 01 a 08 do POPD 002.01.10.	Igual aos passos de 01 a 08 do POPD 002.01.10.	Igual aos passos de 01 a 08 do POPD 002.01.10.		

Atividades	Competência	Riscos	Controles	Observação	Figura
<p>Passo 05 Montar, no poste, as cruzetas das seccionadoras unipolares, de acordo com a OTD 035.03.03 Rede Compacta Seccionador Unipolar.</p>	Eletricista.	Lesão muscular. Queda do poste.	Adotar técnicas e postura correta para a execução da tarefa. Não permanecer sob carga suspensa.		
<p>Passo 06 Fixar os olhais para parafuso no poste, conforme OTD 035.03.03 Rede Compacta Seccionador Unipolar.</p>	Eletricista.	Lesão muscular. Queda do poste.	Adotar técnicas e postura correta para a execução da tarefa. Não permanecer sob carga suspensa.	Para poste circular utilizar cinta adequada. Para poste duplo T utilizar parafuso de cabeça quadrada.	
<p>Passo 07 Instalar o poste conforme POPD 006.01.01 Instalação de poste com guindauto.</p>	Igual ao POPD 006.01.01.	Igual ao POPD 006.01.01.	Igual ao POPD 006.01.01.		
<p>Passo 08 Posicionar-se na altura adequada para a instalação das seccionadoras, observando a OTD 001.01.07 Escalada de postes.</p>	Eletricista.	Queda do eletricista. Lesão muscular.	Utilizar sistema anti-queda. Adotar técnica e postura correta para execução da tarefa.		
<p>Passo 09 Montar as seccionadoras, de acordo com a OTD 035.03.03 Rede Compacta Seccionador Unipolar.</p>	Eletricista.	Lesão muscular.	Adotar técnicas e postura correta para a execução da tarefa.		

Atividades	Competência	Riscos	Controles	Observação	Figura
<p>Passo 10 Fixar os isoladores compostos tipo bastão, conforme OTD 035.03.03 Rede Compacta Seccionador Unipolar.</p>	Eletricista.	Lesão muscular.	Adotar técnicas e postura correta para a execução da tarefa.		
<p>Passo 11 Instalar os conectores estribo nos condutores, conforme POP 011.01.29 – Instalação de conectores estribo em rede compacta.</p>	Eletricista.	Lesão muscular.	Adotar técnicas e postura correta para a execução da tarefa.	Pular este passo se os condutores ainda não foram lançados.	
<p>Passo 12 Descer ferramentas, materiais e equipamentos pelo conjunto de içamento ou corda de serviço.</p>	Eletricista.	Queda de ferramentas, materiais, equipamentos.	Amarrar firmemente ferramentas, materiais e equipamentos. Ao utilizar balde de lona, acondicionar de forma adequada os materiais e ferramentas.		
<p>Passo 13 Descer do poste com o auxílio de trepas ou escada observando a OTD 001.01.07 Escalada de postes.</p>	Eletricista.	Queda do eletricista.	Utilizar sistema anti-queda.		

Atividades	Competência	Riscos	Controles	Observação	Figura
Passo 14 Executar os passos 24 a 27 do POPD 001.01.03 Diretriz do electricista.	Igual aos passos de 24 a 27 do POPD 001.01.03.	Igual aos passos de 24 a 27 do POPD 001.01.03.	Igual aos passos de 24 a 27 do POPD 001.01.03.		